

HƯỚNG DẪN CÀI ĐẶT VÀ SỬ DỤNG PHẦN MỀM GADT YOLEARN TRÊN MÁY TÍNH

1. Tải phần mềm GADT YOLEARN về máy tính

Truy cập website: <https://gadt.yolearn.vn/> , chọn [Tải phần mềm GADT Yolearn](#) để tải phần mềm về máy tính.



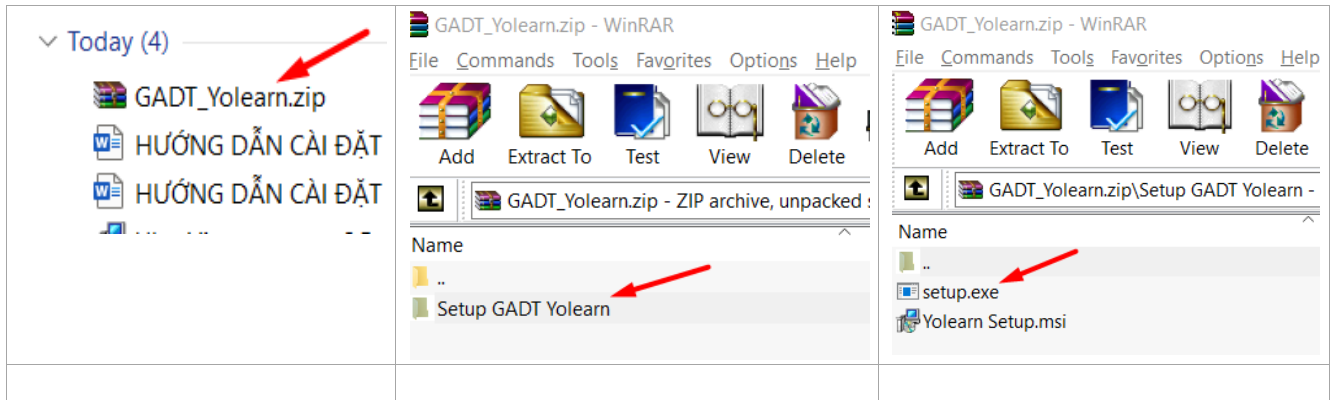
2. Cài phần mềm GADT YOLEARN trên máy tính

Bước 1: Tại thư mục lưu file đã tải về, chọn giải nén file

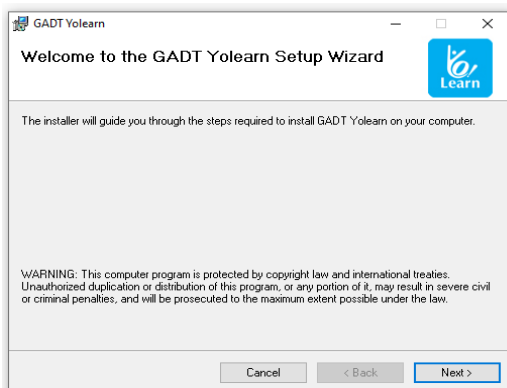
Bước 2: Ở thư mục file đã được giải nén, nhấn đúp chuột vào dòng Setup

Name	Date modified	Type	Size
setup	10/6/2022 9:44 AM	Application	795 KB
Yolearn Setup	10/6/2022 9:44 AM	Windows Installer ...	4,360 KB

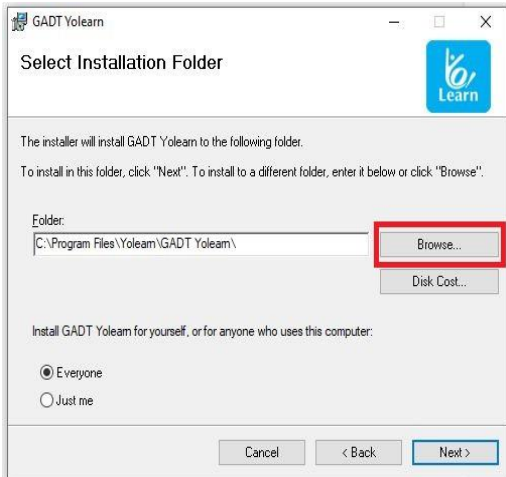
hoặc Nhấn đúp chuột vào file nén GADT_Yolearn.zip/ Setup GADT Yolearn/setup.exe để cài đặt



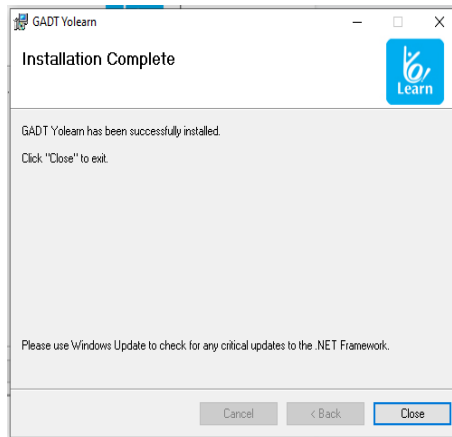
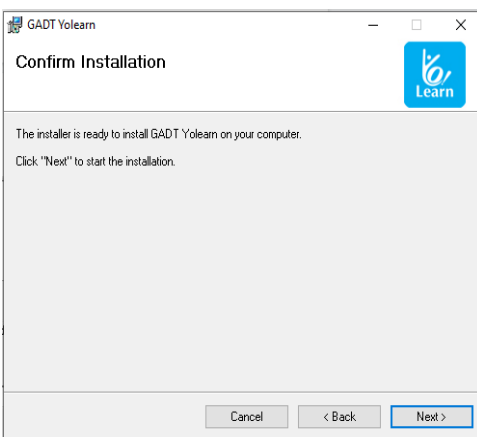
Bước 3: Chọn Next



Bước 4: Chọn Browse để chọn thư mục lưu khác hoặc lưu theo đường dẫn mặc định C:\Program Files\Yolearn\GADT Yolearn\ (với win 10). Sau đó chọn Next



Bước 5: Tiếp tục chọn Next (trường hợp muốn thay đổi thư mục lưu chọn Back, hoặc dừng cài đặt chọn Cancel) và đợi quá trình cài đặt hoàn tất rồi chọn Close để kết thúc cài đặt.



Cài đặt thành công, xuất hiện shortcut biểu tượng phần mềm ở màn hình desktop



Trường hợp không thấy shortcut ở ngoài màn hình, cần vào thư mục đã cài ứng dụng, chọn GADT Yolearn để mở ứng dụng hoặc tạo một shortcut để đưa ra màn hình.

Name	Date modified	Type	Size
Updater	10/11/2022 2:12 PM	File folder	
CustomControl.OrientedTextControls.dll	9/29/2022 10:38 AM	Application exten...	20 KB
DevComponents.DotNetBar.Keyboard.dll	1/23/2013 7:59 PM	Application exten...	67 KB
DevComponents.DotNetBar.Schedule.dll	1/23/2013 7:59 PM	Application exten...	512 KB
DevComponents.DotNetBar.SuperGrid.dll	1/23/2013 7:59 PM	Application exten...	1,100 KB
DevComponents.DotNetBar2.dll	1/23/2013 7:59 PM	Application exten...	4,752 KB
DevComponents.Instrumentation.dll	1/23/2013 7:59 PM	Application exten...	320 KB
DevComponents.SuperGrid.Design.dll	1/23/2013 7:59 PM	Application exten...	44 KB
DevComponents.TreeGX.dll	1/23/2013 7:59 PM	Application exten...	424 KB
GADT Yolearn	10/6/2022 9:44 AM	Application	740 KB
GADT Yolearn.exe	10/4/2022 3:01 PM	XML Configuratio...	1 KB
gadtlib.dll	10/6/2022 9:00 AM	Application exten...	0 KB
M2Mqtt.Net.dll	12/6/2015 3:10 PM	Application exten...	51 KB
setup	10/4/2022 4:54 PM	JPG File	18 KB
System.Net.Http.dll	5/28/2014 4:35 AM	Application exten...	82 KB
yolearn	10/4/2022 1:07 PM	Icon	5 KB

3. Sử dụng phần mềm GADT YOLEARN trên máy tính

3.1. Đăng nhập phần mềm

- Nhấn chọn biểu tượng phần mềm GADT Yolearn để mở phần mềm



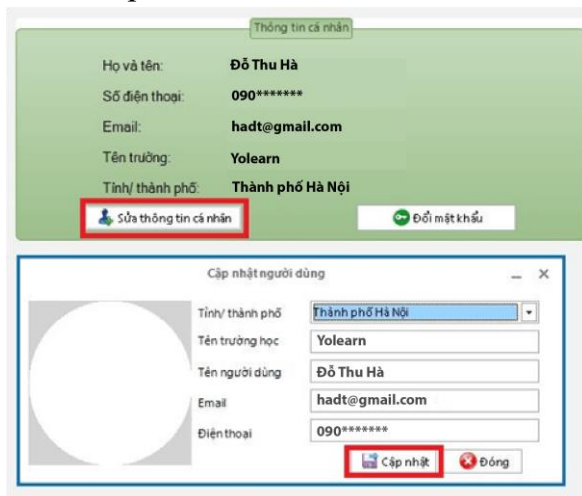
- Sử dụng email hoặc số điện thoại và mật khẩu đã được cấp để đăng nhập.

- Chọn Thoát chương trình nếu muốn Thoát.



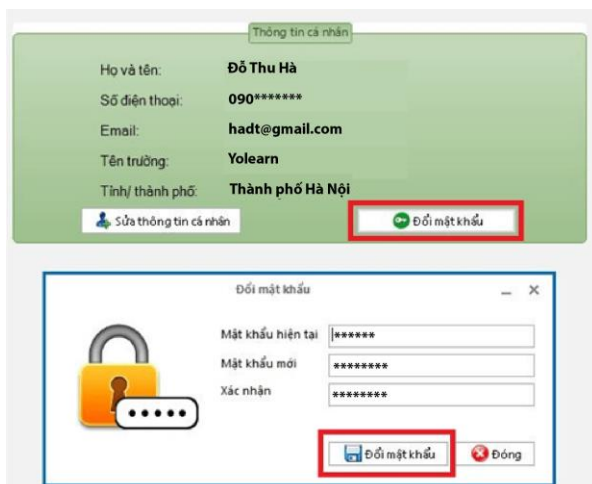
3.2. Sửa thông tin tài khoản (nếu cần)

- Nhập thông tin thay đổi
- Nhấn Cập nhật để hoàn tất



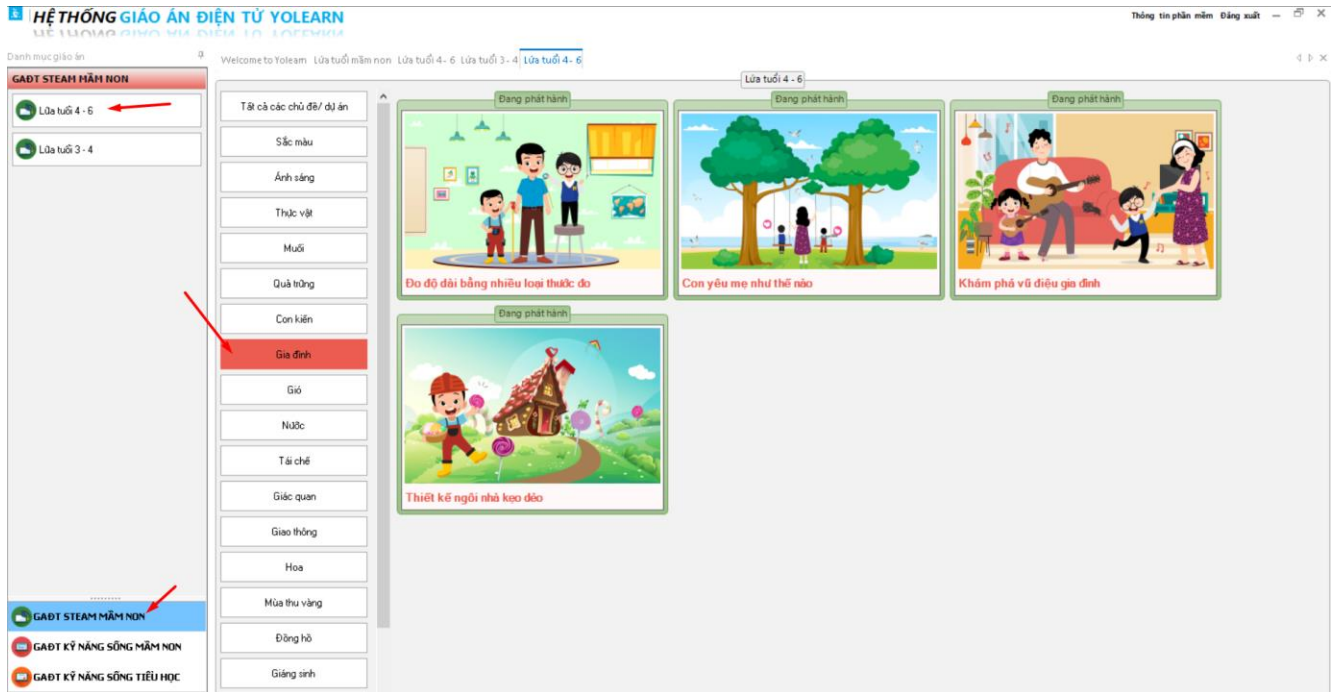
3.3. Đổi mật khẩu (nếu cần)

- Nhập mật khẩu hiện tại
- Nhập mật khẩu mới và nhập lại mật khẩu mới
- Nhấn Đổi mật khẩu để hoàn tất



3.3. Xem giáo án điện tử trên phần mềm

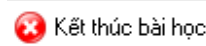
Chọn loại giáo án/ Chọn lứa tuổi/ khối lớp/ Chọn dự án/ chủ đề/ Chọn giáo án



Chọn giáo án muốn xem
hoặc chọn xem giáo án khác



Dừng xem bài giảng: nhấn kết thúc bài học



Thoát phần mềm khi dừng sử dụng

- Chọn **X** : không phải nhập lại sđt/email và mật khẩu cho lần đăng nhập kế tiếp.
- Chọn **Đăng xuất**: phải nhập lại số điện thoại/email và mật khẩu cho lần đăng nhập kế tiếp.

